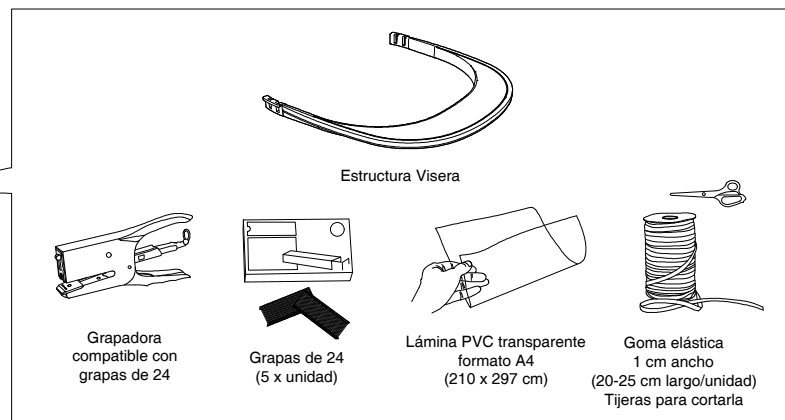

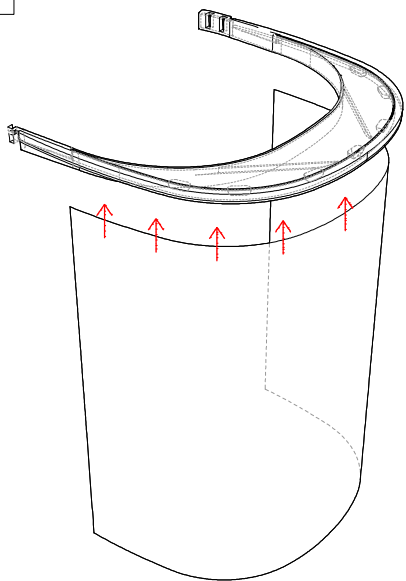


# INSTRUCCIONES DE MONTAJE PANTALLA PROTECTORA SANITARIA

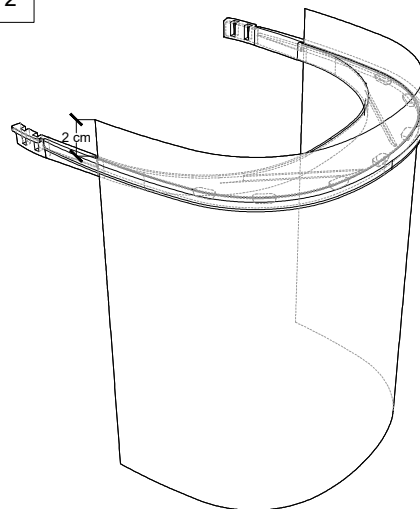


1



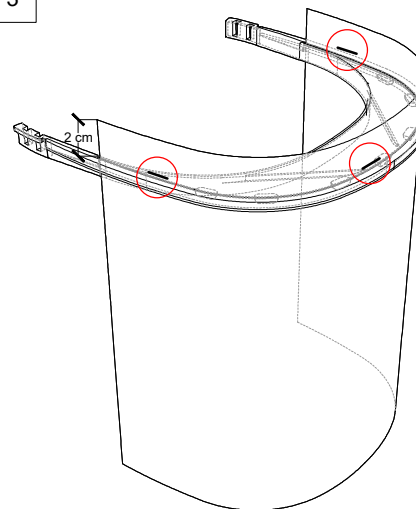
Desliza la pantalla transparente (en posición horizontal) a través de la ranura

2



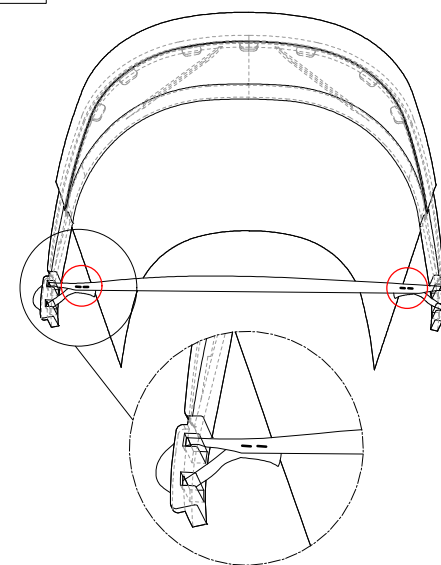
Sítuala alineada y sobresaliendo 2 centímetros por la parte superior

3



Coloca tres grapas en la lámina transparente (dos a cada extremo y una en el medio) enrasadas con la estructura de la visera, de manera que actúen como "tope"

4



Coloca la goma a la medida indicada pasándola (puedes ayudarte de un punzón) por los dos agujeros y fijándola mediante una grapa a cada lado